

マイクロニクル登録方法

1. <https://www.last-chronicle.jp/m>から
マイクロニクルにアクセスしてください。

2. 表示されたページの下部にある
「新規登録」をクリックしてください。



3. 必須事項を入力して「確認画面へ」を
クリックしてください。

- ※ お名前(本名)と生年月日は後から
変更できません。
- ※ イベントでエントリーキーを発行された
方はこちらで入力してください。
エントリーキーについての詳細は
次ページで解説します。

A screenshot of the '新規登録' (New Registration) form. It contains several input fields: 'メールアドレス [必須]' (Email Address) with 'susumu_jida@hobbyjpa', 'ログインパスワード [必須]' (Login Password) with a masked field and a note '※半角英数字8文字以上のパスワードを設定してください。', 'ニックネーム [必須]' (Nickname) with 'ジダイスム', 'お名前 [必須]' (Name) with '時代達' and a note '※お名前は変更できません。', '生年月日 [必須]' (Date of Birth) with '2000' year, '1' month, and '1' day, and a note '※生年月日は変更できません。', 'お住まいの住所 [必須]' (Residence) with '東京都', and 'エントリーキー' (Entry Key) with '(例) 0000-0000-0000'. A '確認画面へ' (Go to Confirmation Screen) button is at the bottom.

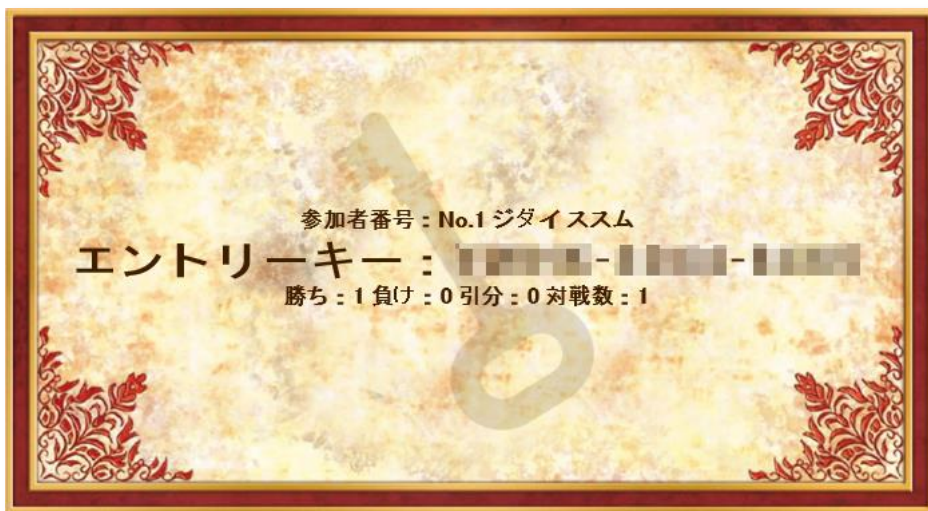
4. 入力内容に誤りがないことを確認したら
「登録する」をクリックしてください。

A screenshot of the '新規登録' (New Registration) form, similar to the previous one but with pre-filled data. The fields are: 'メールアドレス' (susumu_jida@hobbyjapan.co.jp), 'ログインパスワード' (****), 'ニックネーム' (ジダイスム), 'お名前' (時代達), '生年月日' (2000年 1月 1日), '都道府県' (東京都), and 'エントリーキー' (empty). A '戻る' (Back) button is on the left and a '登録する' (Register) button is on the right.

5. 入力したメールアドレスに
lc@hobbyjapan.co.jpから
「登録のほどありがとうございました」
というメールが届きます。
こちらのメールに記載されているURLに
アクセスすることで登録完了となります。

エントリーキー

- エントリーキーとは、マイクロニクルのメンバーキーをお持ちでない状態でマイクロニクル対応のイベントに参加した際に発行される12桁のコードのことです。




- マイクロニクルに登録する際にエントリーキーを入力することで、そのイベントで獲得したポイントを加算した状態でマイクロニクルに登録できます。
 - ※ マイクロニクルに登録する際に複数のエントリーキーを入力することはできません。
 - ※ マイクロニクルに登録した後にエントリーキーを入力してそのイベントで獲得したポイントを加算することはできません。

マイクロニクルの機能 1 / 2

MY CHRONICLE ～歴戦の記録～

マイページ 戦績 店舗イベント情報 対戦相手確認 登録内容変更

5 6 7 8


1  1000
[アバター変更]

ジダイスム

2 メンバーキー: WB-8506

累計ポイント: 70 3
シーズンポイント: 70

4 お知らせ
▶ MY CHRONICLE第2シーズンの報奨カードについて
2015-03-07 11:58:14

 500

このたびはラストクロニクル公認大会システム「MY CHRONICLE」にエントリーのほどありがとうございます。
当システムを用いたPRカードの第2シーズンのPRカードが決定しましたので、以下の通りお知らせ致します。

【配布条件】
・第2シーズン(2015年1月10日～2015年4月28日)に、MY CHRONICLEのシステムを用いた店頭大会にご参加の方
※ラストクロニクル店頭大会であっても店舗がシステムを用いていないとポイントは付与されません
※受け取り口はご本人だとわかる身分証が必要です

- ① あなたのアバター画像です。アバター画像は「アバター変更」から変更できます。
- ② あなたのメンバーキーです。こちらはマイクロニクル対応のイベントで必要になります。
- ③ あなたの所持するポイントです。ポイントはマイクロニクル対応のイベントに参加することで加算されます。ポイントには、これまでに獲得した合計の累計ポイントとシーズン中に獲得した合計のシーズンポイントがあります。
- ④ マイクロニクルに関するお知らせです。

マイクロニクルの機能 2 / 2

MY CHRONICLE ~歴戦の記録~

マイページ 戦績 店舗イベント情報 対戦相手確認 登録内容変更

5 6 7 8

1

ジダイスム

2

メンバーキー: WB-8506

累計ポイント: 70

3

シーズンポイント: 70

4

お知らせ

MY CHRONICLE第2シーズンの報奨カードについて

2015-03-07 11:58:14

このたびはラストクロニクル公認大会システム「MY CHRONICLE」にエントリーのほどありがとうございます。
当システムを用いたPRカードの第2シーズンのPRカードが決定しましたので、以下の通りお知らせ致します。

「配布条件」
・第2シーズン(2015年1月10日～2015年4月28日)に、MY CHRONICLEのシステムを用いた店頭大会にご参加の方
※ラストクロニクル店頭大会であっても店舗がシステムを用いていないとポイントは付与されません
※受け取り口はご本人だとわかる身分証が必要です

- ⑤ あなたがこれまで参加したイベントの結果と対戦履歴を閲覧できます。
- ⑥ イベントを開催する店舗を探すことができます。また、お気に入りの店舗をマイ店舗としてまとめることもできます。
- ⑦ あなたが現在参加しているイベントの情報や対戦相手を確認できます。
- ⑧ 登録されている内容を変更できます。

マイクロニクル報奨

- マイクロニクル報奨とは、シーズンポイントに応じて配布されるPRカードのことです。
- 新しいシーズンが始まると、前シーズンのシーズンポイントに応じてメダルマークが点灯します。PRカードはメダルマークの数だけ配布され、PRカードを受け取るとメダルマークにチェックが付きます。
- 配布方法やメダルマークの点灯するポイントなどの詳細はマイクロニクルにてお知らせします。

■2015年のシーズンと報奨配布期間

